Réinitialisation Citrix Workplace

1

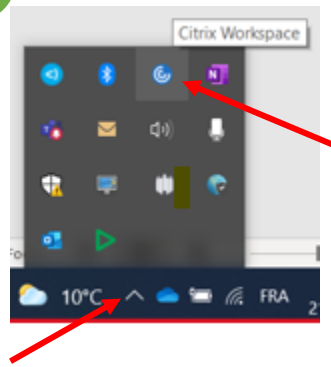

en bas de votre écran à droite, cliquez sur la flèche comme ci-dessous et faites un clic droit sur l'icône « citrix workplace »

2

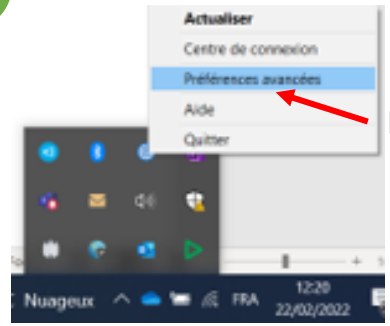

Puis, sélectionnez « Préférences avancées »

3

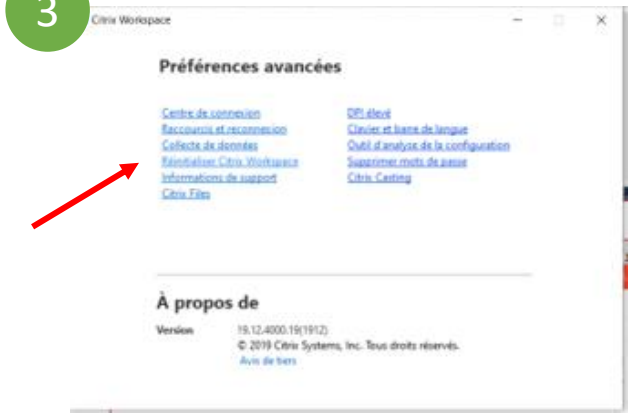

Une fenêtre s'affiche « Citrix Workplace »,
Sélectionnez « Réinitialisez Citrix Workplace »

4

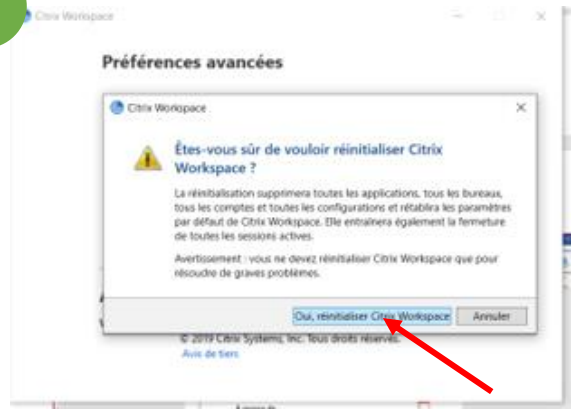

Confirmez l'opération en cliquant sur le bouton « Oui, réinitialiser Citrix Workspace »

5

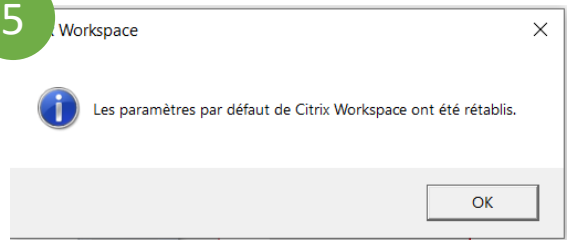

Le message suivant apparaît, cliquez sur le bouton « OK »

6



Retournez dans le portail Citrix et relancez l'application que vous souhaitez utiliser